

# 國情統計通報

(第 64 號)

行政院主計總處

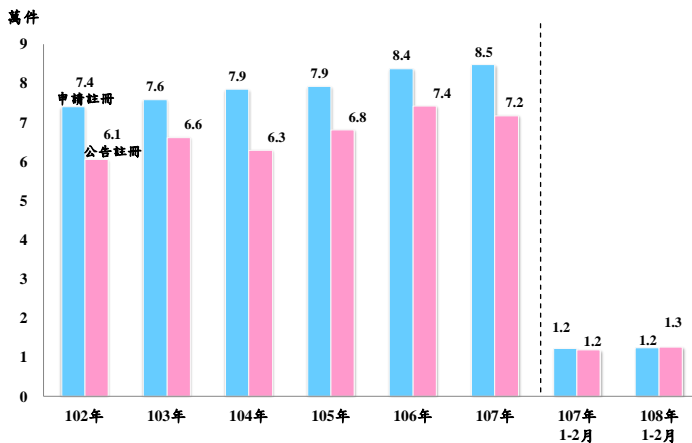
綜合統計處(TEL: 23803521)

108 年 4 月 10 日 星期三

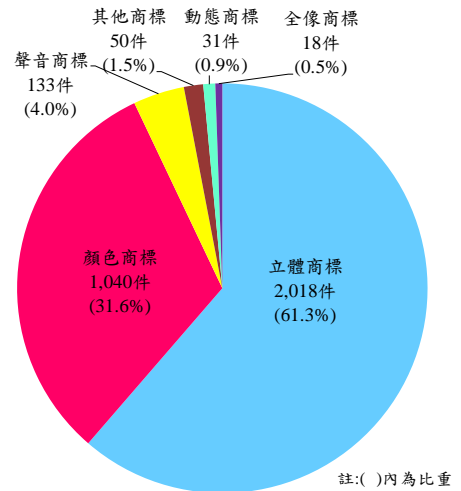
## 108 年 1-2 月商標申請註冊案件增 1.3%

一、依據經濟部智慧財產局統計，107 年商標申請註冊案件增至 8.5 萬件，較 106 年增 1.2%；公告註冊件數 7.2 萬件，則減 3.3%。108 年 1-2 月商標申請註冊案 1.2 萬件，較上年同期增 1.3%；公告註冊案 1.3 萬件，亦增 6.7%。為加深消費者對商標的熟悉度及忠誠度，商標法已納入顏色、聲音、立體形狀、動態、全像圖等非傳統性商標型態，不再侷限以文字、圖形、記號等傳統商標元素組成，截至 108 年 2 月底非傳統性商標之申請件數計 3,290 件，其中以立體商標 2,018 件最多（占 61.3%），顏色商標 1,040 件（占 31.6%）次之。

近年商標申請及公告註冊件數



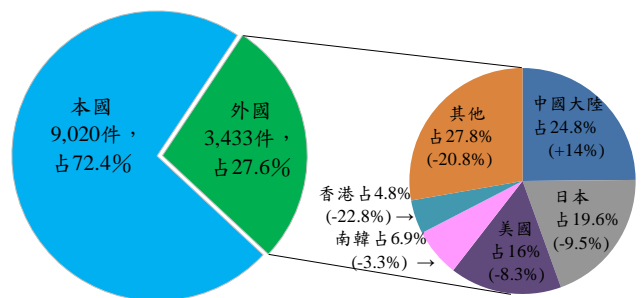
截至 108 年 2 月底非傳統性商標申請件數



註：( )內為比重

二、依商標申請註冊者之國籍觀察，108 年 1-2 月本國人 9,020 件（占 72.4%），較上年同期增 5.6%，外國人 3,433 件（占 27.6%），則減 8.6%；外國申請者中以中國大陸 853 件居首，較上年同期增 14%，是前五大申請國中唯一正成長，占外國申請件數 24.8%，亦增 4.9 個百分點，其次依序為日本 674 件（減 9.5%）、美國 550 件（減 8.3%）、南韓 237 件（減 3.3%）及香港 166 件（減 22.8%），後四者合計占 47.3%（減 0.7 個百分點）。

108 年 1-2 月商標申請註冊者依國籍分



註：( )內為件數年增率

資料來源：經濟部智慧財產局。

附註：①全像商標指以全像圖（利用在一張底片上同時儲存多張影像的技術）作為商標，如紙鈔或信用卡的安全防偽商標。

②其他商標包括氣味、觸覺、味覺等非視覺可感知商標，及聯合式之非傳統商標（如聲音與動態商標之聯合商標）。

說明：本通報週一至週五發行，並透過網路系統同步發送，網址：[www.stat.gov.tw](http://www.stat.gov.tw)。