

# 國情統計通報

(第 147 號)

行政院主計總處

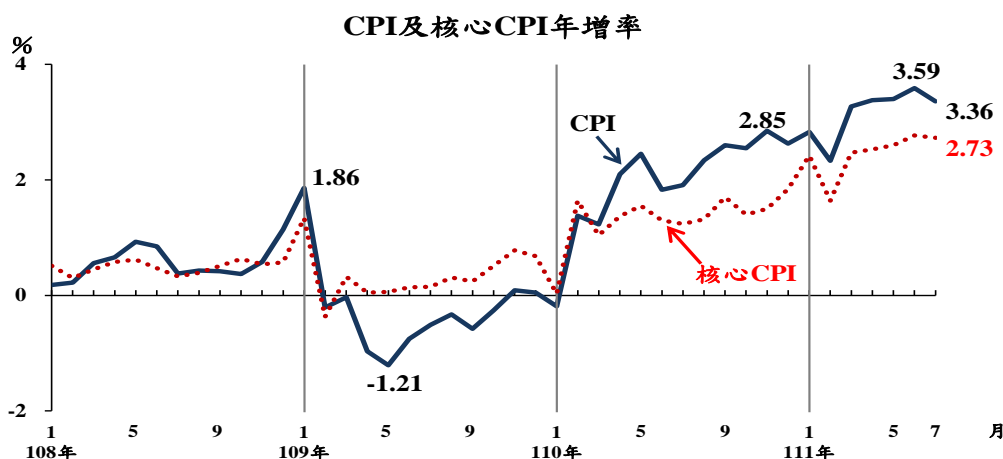
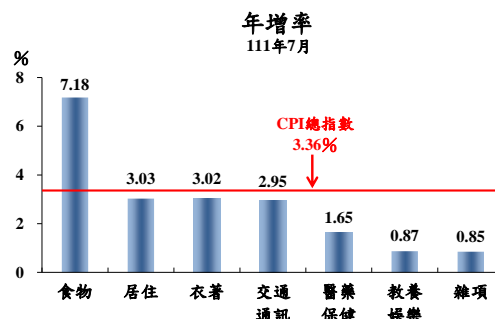
綜合統計處 (TEL: 23803449)

111 年 8 月 5 日

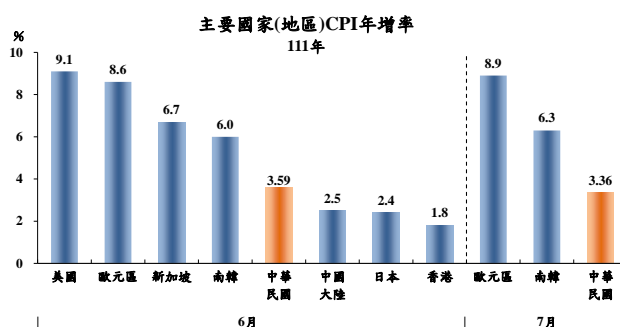
星期五

## 111 年 7 月消費者物價較上年同月漲 3.36%，生產者物價漲 11.26%

- 一、今(111)年 7 月消費者物價指數(CPI)較上年同月上漲 3.36%，主因水果漲幅仍高，電價因上年同月基數較低(部分住宅用戶暫緩實施夏月電價)及今年 7 月起部分住宅用電調漲，加以外食費、肉類、蛋類、油料費、房租及家庭用品價格亦漲所致，惟通訊設備價格下跌，抵銷部分漲幅；扣除蔬菜水果及能源後之核心 CPI 漲 2.73%。



- 二、7 月底所得家庭 CPI 較上年同月上漲 3.69%，漲幅大於中、高所得家庭之 3.44% 及 3.15%，主因低所得家庭在漲幅較大的食物類支出占比(權數)較高所致。
- 三、7 月 CPI 依購買頻度別觀察，「每月」至少購買 1 次者漲 6.61%(主因外食費及水果漲幅高)，「每季」至少購買 1 次者漲 4.16%，「每季購買不到 1 次」者漲 1.98%。
- 四、生產者物價指數(Producer Price Index, PPI)係衡量國內生產商品離開生產場所時的價格水準變動情形，今年 7 月較上年同月上漲 11.26%，主因石油及煤製品、金屬製品、電子零組件，以及化學材料及其製品與藥品等價格上漲所致。
- 五、7 月躉售物價指數(WPI，相較於 PPI，尚含進口品)較上年同月上漲 13.11%，其中進口品漲 17.42%，主因礦產品漲幅較大。
- 六、觀察主要國家 CPI，111 年 6 月我國漲 3.59%，美國漲 9.1%，歐元區漲 8.6%，新加坡漲 6.7%，南韓漲 6.0%，中國大陸漲 2.5%，日本漲 2.4%，香港漲 1.8%；111 年 7 月我國漲 3.36%，歐元區漲 8.9%，南韓漲 6.3%。



說明：本通報週一至週五發行，並透過網際網路系統同步發送，網址：[www.stat.gov.tw](http://www.stat.gov.tw)。