

國情統計通報

(第 116 號)

行政院主計總處

綜合統計處 (TEL: 23803504)

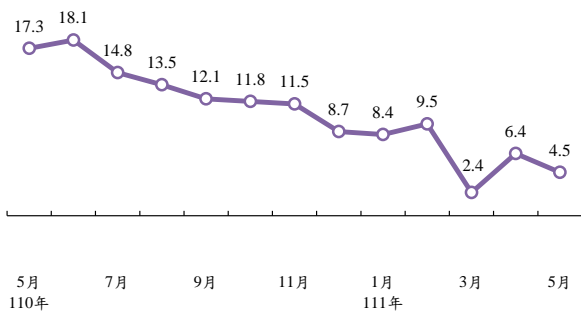
111 年 6 月 23 日

星期四

111 年 5 月工業生產成長 4.5%，零售業營業額增 2.7%

一、依經濟部調查統計結果，本(111)年 5 月工業生產指數較去(110)年同月成長 4.5%，其中製造業成長 5.1%。依主要中業觀察，電子零組件業受惠於 5G、高效能運算、車用電子等相關晶片需求續強，加上廠商持續擴增產能，抵銷消費性電子產品需求疲弱及中國大陸封控之不利因素，成長 14.2%；電腦業因雲端服務、網路設備需求熱絡及缺料問題逐漸緩解，帶動伺服器、網通設備及電腦設備零件等生產上揚，惟固態硬碟因客戶調整庫存，致訂單緊縮，抵銷部分增幅，成長 3.8%；化學原材料業及基本金屬業則因下游防疫產品需求減緩及部分廠商產線設備進行檢修，分別負成長 6.7%及 3.8%；機械設備業亦因中國大陸防疫封城影響客戶下單意願，加以上年同月比較基數偏高，轉呈負成長 1.2%。

工業生產指數年增率(%)

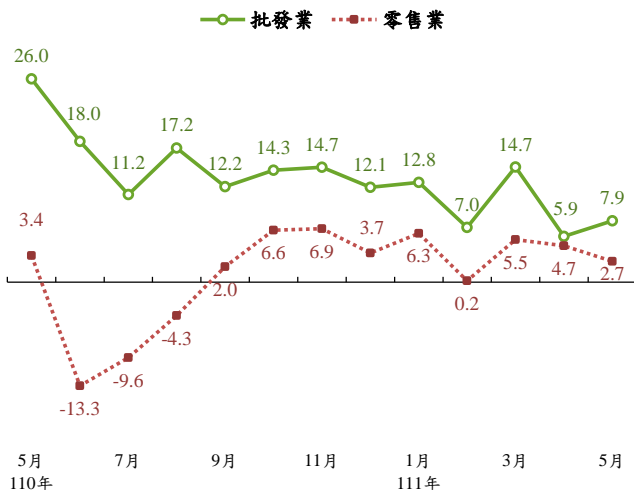


製造業及主要中業生產指數年增率(%)

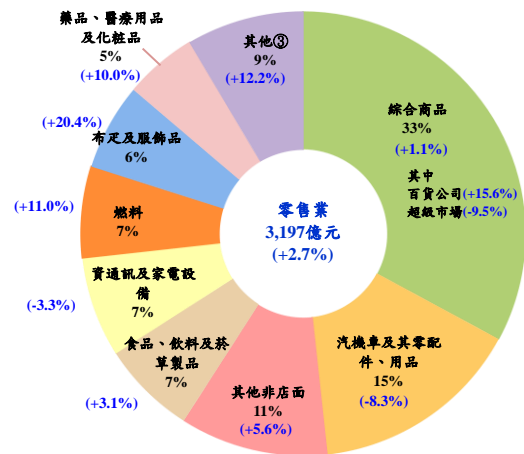
	製造業					
	電子零組件業	化學原材料業①	基本金屬業	電腦業②	機械設備業	
110年	14.3	18.2	10.0	12.4	8.7	25.9
Q1	14.3	21.6	9.9	7.7	13.1	22.7
Q2	17.7	17.9	17.9	19.7	8.7	33.8
Q3	14.3	17.1	12.6	18.0	4.9	30.2
Q4	11.2	16.8	0.8	5.3	9.0	18.1
111年	6.6	12.6	-6.3	-7.4	13.3	10.8
Q1	6.6	15.5	-5.2	-7.3	8.1	0.6
4月	6.6	15.5	-5.2	-7.3	8.1	0.6
5月	5.1	14.2	-6.7	-3.8	3.8	-1.2

二、批發、零售及餐飲業方面，5 月批發業營業額 1 兆 843 億元，年增 7.9%，其中占比最大(占 42.4%)之機械器具批發業增 12.3%；藥品及化粧品批發業因疫情推升試劑及藥品需求，增 50.0%；建材批發業增 3.9%。零售業營業額 3,197 億元，年增 2.7%，其中百貨公司、布疋及服飾品零售業因上年同月實施三級警戒管制措施，外出人潮減少，基數較低，分別增 15.6%及 20.4%；燃料零售業受國內油價上漲影響，年增 11.0%；藥品、醫療用品及化粧品零售業因疫情嚴峻，防疫用品需求熱絡亦增 10.0%；汽機車零售業則因零件短缺致交車數下滑，減 8.3%；另餐飲業營業額 575 億元，年增 14.4%，主因上年同月在三級警戒管制下，餐廳禁止內用，基數較低所致。

批發及零售業營業額年增率(%)



111 年 5 月零售業小業營業額占比及年增率



註：() 內為較上年同期增減率

資料來源：經濟部統計處。

附註：①化學原材料業指化學原材料、肥料、氮化合物、塑橡膠原料及人造纖維業。

②電腦業指電腦、電子產品及光學製品業。

③其他包括「家用器具及用品」、「文教育樂用品」、「建材」及「其他專賣」零售業。

說明：本通報每週一至週五發行，並透過網際網路系統同步發送，網址：www.stat.gov.tw。