

國情統計通報

(第 138 號)

行政院主計總處

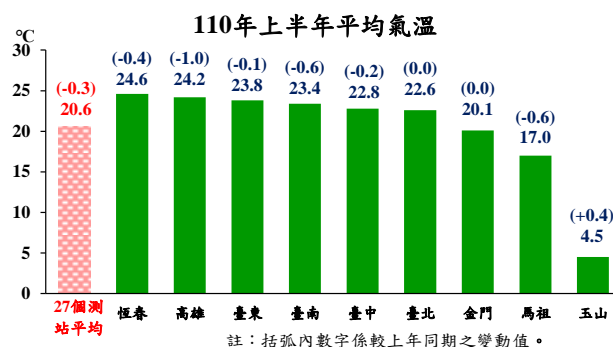
綜合統計處 (TEL: 23803533)

110 年 7 月 26 日

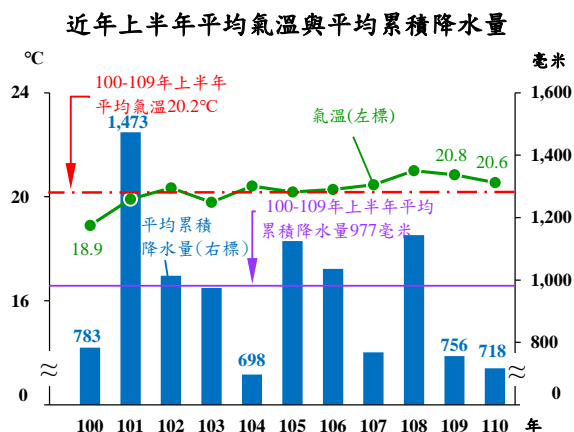
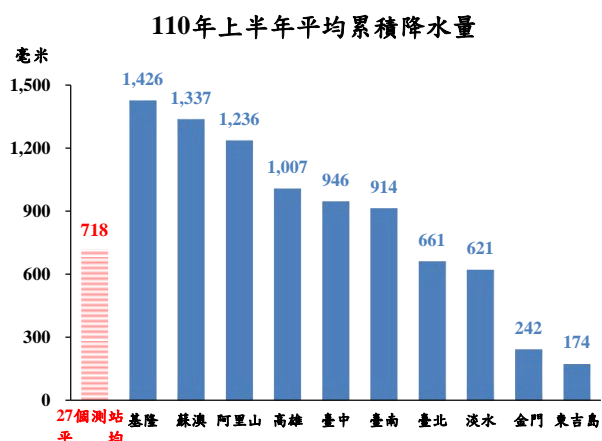
星期一

今年 6 月平均氣溫較上年同月下降 1.1°C，降水量增加 217 毫米

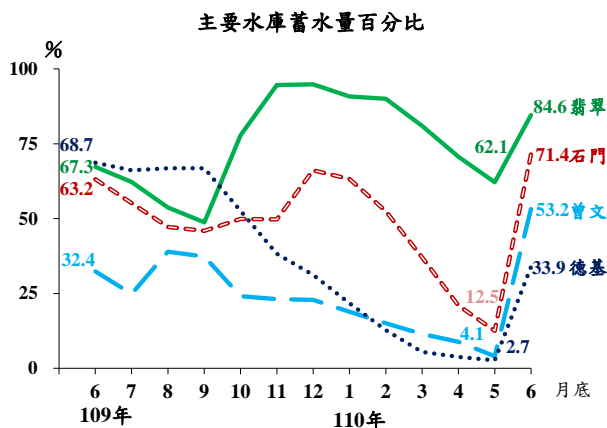
一、依中央氣象局資料，今(110)年上半年全臺 27 個測站測得平均氣溫 20.6°C，其中以恆春 24.6°C 最高，玉山 4.5°C 最低；與上年同期比較，平均氣溫下降 0.3°C，若與前 10 年(100~109 年)同期平均氣溫相比，則上升 0.3°C。另 6 月平均氣溫 26.1°C，較上年同月平均 27.2°C，下降 1.1°C。



二、今年上半年 27 個測站平均累積降水量 718 毫米，其中以基隆 1,426 毫米最多，蘇澳 1,337 毫米居次，東吉島 174 毫米最少；較前 10 年同期平均(977 毫米)大幅減少 259 毫米(-26.6%)；較上年同期亦減少 38 毫米(-5.1%)，主因 1-5 月大幅減少，6 月各測站平均降水量 325 毫米，反較上年同月平均 108 毫米，增加 217 毫米(+2 倍)。



三、依經濟部水利署資料，由於 109 年下半年起降水量偏少，各水庫蓄水量持續下探，今年 5 月底，翡翠、石門、曾文及德基等主要水庫的蓄水量百分比^①，分別降至 62.1%、12.5%、4.1%及 2.7%，所幸 6 月份受惠於梅雨鋒面，至 6 月底分別回升至 84.6%、71.4%、53.2%及 33.9%，其中以石門水庫增加 58.9 個百分點，曾文水庫增加 49.1 個百分點較多；另與上年同月底比較，除德基水庫仍減少 34.8 個百分點外，其餘均增加。



資料來源：交通部統計處、中央氣象局、經濟部水利署。

附註：①蓄水量百分比=有效蓄水量/有效容量*100%。

說明：本通報每週一至週五發行，並透過網際網路系統同步發送，網址：www.stat.gov.tw。