

國情統計通報

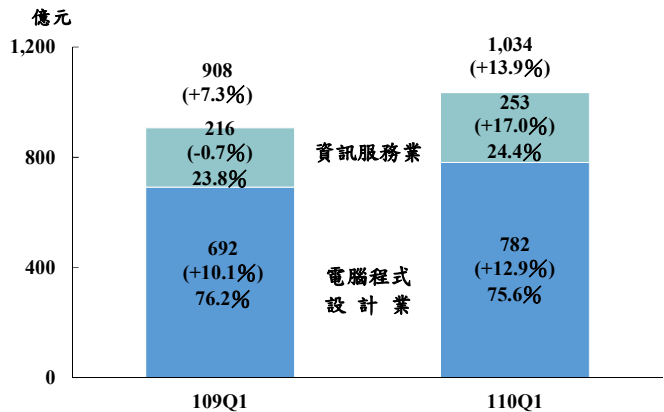
(第 114 號)

行政院主計總處
綜合統計處(TEL: 23803487)
110 年 6 月 22 日 星期二

110 年第 1 季電腦及資訊服務業營業額增 13.9%

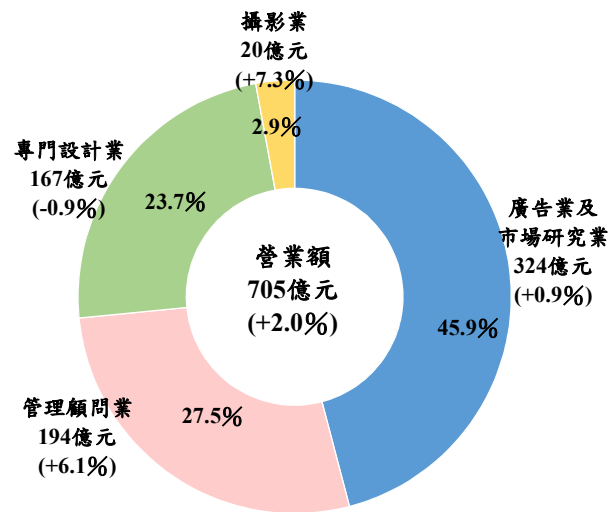
一、依經濟部統計，110 年第 1 季電腦及資訊服務業營業額 1,034 億元，為歷年同季新高，較上年同季年增 13.9%；其中電腦程式設計業 782 億元（占 75.6%），年增 12.9%，主因企業網路儲存伺服器系統建置增加，遠距辦公相關軟硬體需求激增，以及金融機構多元整合服務需求殷切所致；另資訊服務業營業額達 253 億元（占 24.4%），年增 17.0%，係因拍賣平台網站管理業者促銷策略奏效，及雲端設備服務需求強勁所致。

110 年第 1 季電腦及資訊服務業營業額（年增率%）及比重



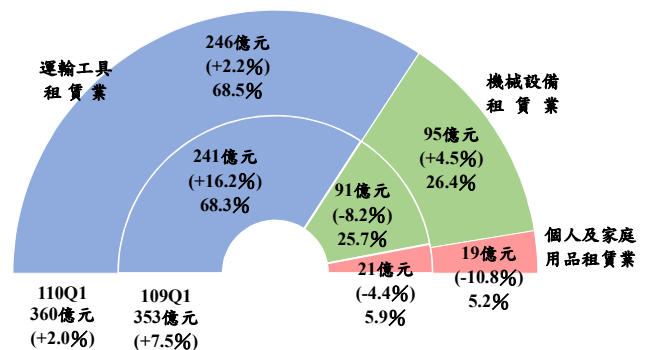
二、110 年第 1 季專業技術服務業營業額 705 億元，年增 2.0%，依行業別觀察，以廣告業及市場研究業 324 億元為最大宗（占 45.9%），年增 0.9%，主因汽車廣告量增加及業者拓展客戶群所致；管理顧問業 194 億元（占 27.5%），因財務管理及能源、食品飲料生產之顧問諮詢業務提升，年增 6.1%；專門設計業因商用室內設計承接攬減少，惟工業設計接案增加，抵銷部分減幅，營業額略減 0.9%；攝影業則因第 1 季疫情相對上年同季減緩，婚紗攝影及海報影像輸出服務業績增長，加以與網路業者合作攝影案件增加，年增 7.3%，結束連 5 季負成長。

110 年第 1 季專業技術服務業營業額（年增率%）及比重



三、110 年第 1 季租賃業營業額 360 億元，為歷年同季新高，年增 2.0%，其中占比最高的運輸工具租賃業（占 68.5%）營業額 246 億元，年增 2.2%，主因企業長租高單價車業務擴增所致；另隨太陽能、電子工業用及辦公事務用機械設備租用需求增加，第 1 季機械設備租賃業營業額 95 億元（占 26.4%），年增 4.5%。

110 年第 1 季租賃業各類業別營業額（年增率%）及比重



資料來源：經濟部統計處。

說明：本通報每週一至週五發行，並透過網際網路系統同步發送，網址：www.stat.gov.tw。