

國情統計通報

(第 024 號)

行政院主計總處

綜合統計處(TEL：23803533)

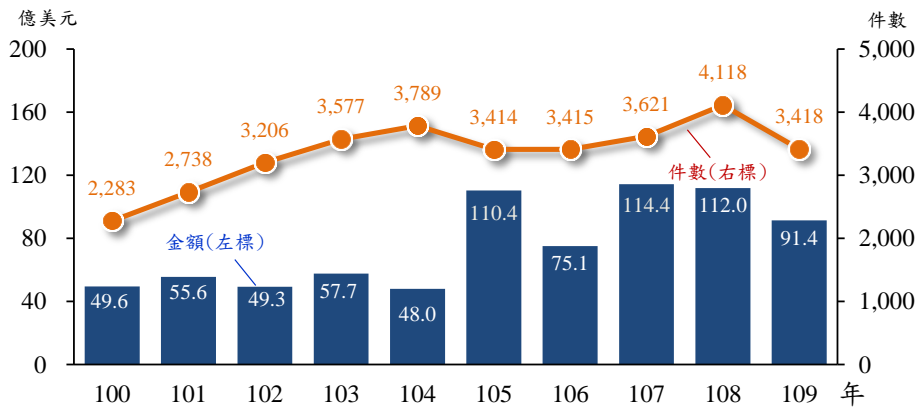
110 年 2 月 4 日

星期四

109 年核准僑外投資金額年減 18.3%

一、依據經濟部投審會統計，109 年核准僑外投資 3,418 件，較 108 年減 700 件 (-17.0%)，投(增)資金額計 91.4 億美元(折合新台幣約 2,743.3 億元)，為近十年之第四高，較 108 年減 20.5 億美元 (-18.3%)。

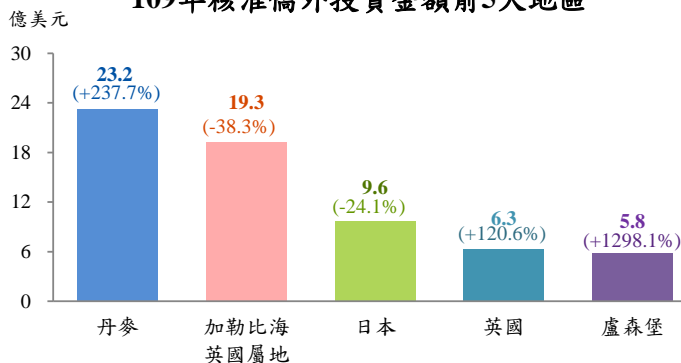
近年核准僑外投資件數及金額



二、觀察 109 年資金來源地區，以丹麥投資金額 23.2 億美元(占 25.4%)最多，較 108 年增 2.4 倍，加勒比海英國屬地 19.3 億美元(占 21.1%)及日本 9.6 億美元(占 10.5%)分居第 2 及 3 位，惟較 108 年各減 38.3%與 24.1%，三者合占僑外投資總額近 6 成，盧森堡投資 5.8 億美元，增幅達 13 倍。新南向國家來臺投資金額合計 3.8 億美元，年減 65.2%，主因 108 年澳商增資國內銀行及風力發電相關企業，基數較高所致。

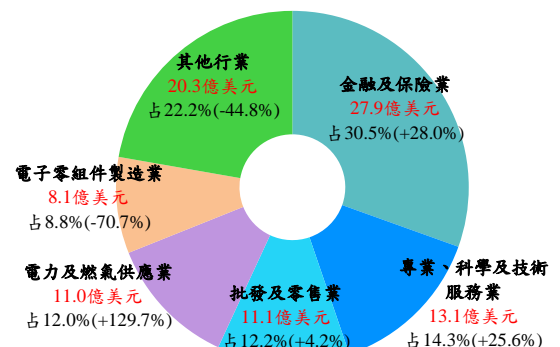
三、109 年僑外投資業別中，以金融及保險業 27.9 億美元居首(占 30.5%)，較 108 年增 28.0%，其次為專業、科學及技術服務業 13.1 億美元(占 14.3%)，年增 25.6%；另增幅較大者為電力及燃氣供應業 11.0 億美元(占 12.0%)，年增 1.3 倍，電子零組件製造業投資額為 8.1 億美元(占 8.8%)，因 108 年有較大金額半導體增資案件^①，基數較高，致年減 70.7%。

109 年核准僑外投資金額前 5 大地區



註：括弧內數字為年增率。

109 年核准僑外投資主要行業



註：括弧內數字為年增率。

資料來源：經濟部投資審議委員會。

附註：①例如 108 年荷商 Micron Technology B.V.增資台灣美光半導體股份有限公司約 21.2 億美元。

說明：本通報週一至週五發行，並透過網路系統同步發送，網址：www.stat.gov.tw。