

國情統計通報

(第 011 號)

行政院主計總處

綜合統計處 (TEL: 23803533)

110 年 1 月 18 日

星期一

109 年 1-11 月汽車及機車竊盜案件發生數較 108 年同期續減 28.6% 及 22.4%

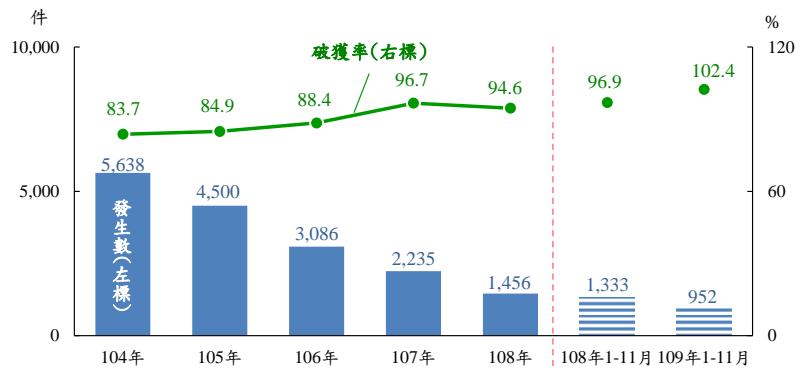
一、依內政部警政署統計，近 5 年汽車及機車竊盜案件發生數，均呈逐年遞減走勢，由 104 年的 5,638 件及 17,068 件，至 108 年減為 1,456 件及 6,058 件，平均年減率各為 28.7% 及 22.8%。

二、109 年 1-11 月汽車及機車竊盜案件發生數各為 952 件及 4,300 件，較 108 年同期分別續減 28.6% (-381 件) 及 22.4% (-1,244 件)，破獲率^①為 102.4% 及 117.0%，則分別增加 5.5 及 5.6 個百分點。

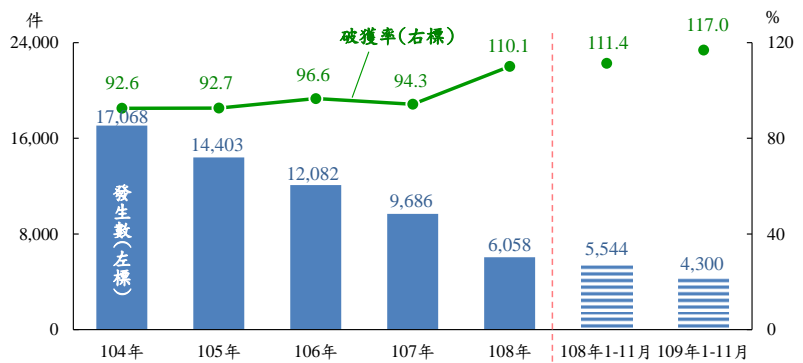
三、109 年 1-11 月汽車及機車竊盜嫌疑犯人數分別為 588 人及 1,546 人，較 108 年同期

各減 9.8% (-64 人) 及 13.0% (-232 人)，其中男性嫌疑犯占比均逾 9 成；依年齡組別觀察，汽車竊盜以 30-39 歲及 40-49 歲為主，兩者合占近 6 成，機車竊盜分布則差異相對較小，40-49 歲占 2 成 7，30-39 歲及 50-59 歲分別占近 2 成，而 17 歲以下亦占 11.2%。

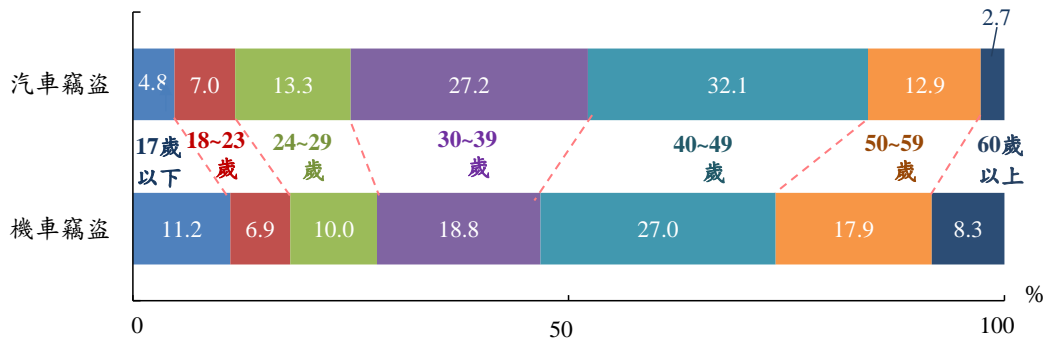
汽車竊盜案件發生數及破獲率



機車竊盜案件發生數及破獲率



109 年 1-11 月汽車及機車竊盜案件嫌疑犯結構—依年齡組別



資料來源：內政部警政署。

附註：①破獲率 = (刑案破獲數 / 刑案發生數) × 100%；發生數含補報數，破獲數含破積案，故破獲率可能會超過 100%。

說明：1. 本通報每週一至週五發行，並透過網際網路系統同步發送，網址：www.stat.gov.tw
2. 因四捨五入關係，總計數容不等於 100%。