

國情統計通報

(第 202 號)

行政院主計總處

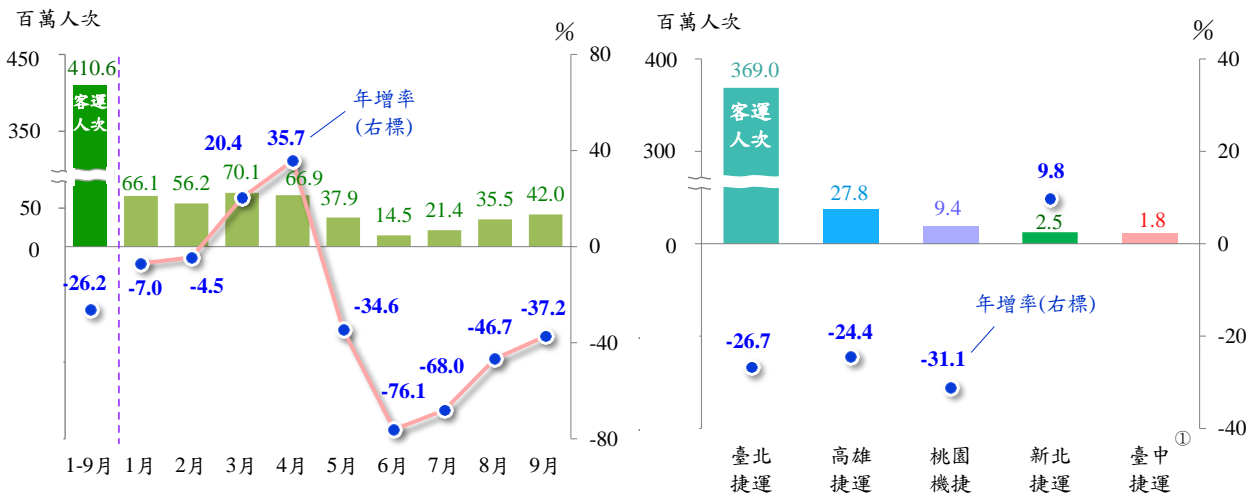
綜合統計處(TEL: 23803533)

110年10月26日 星期二

110年1-9月捷運客運人次減26.2%，高鐵、臺鐵各減27.1%及27.4%

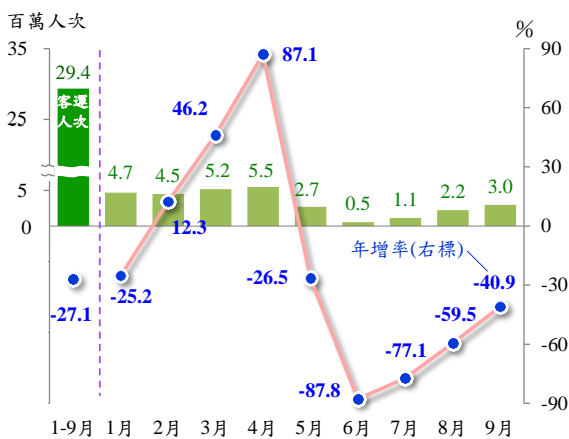
- 一、依交通部統計，今(110)年1-9月捷運客運量4.1億人次(平均每日150萬人次)，較去年同期減26.2%，客運收入減25.0%；就各月走勢觀察，今年3、4月客運量分別年增20.4%及35.7%，主因去年同期COVID-19疫情升溫，基期較低所致；5月中旬起，隨本土疫情爆發，防疫警戒升至第3級，民眾配合管制減少人流移動，5月客運量轉呈年減34.6%，6、7月復有上年同期疫情趨緩基期漸高因素，減幅進一步擴大為76.1%及68.0%；之後隨防疫管制降為2級，減幅續漸收斂，9月年減37.2%。
- 二、觀察各捷運線客運量變動，今年1-9月僅新北捷運(占0.6%)年增9.8%外，其餘各線客運人次皆減少，其中以桃園機場捷運(占總客運量2.3%)年減31.1%最大，運量最大的臺北捷運(占89.9%)年減26.7%，高雄捷運(占6.8%)則年減24.4%。

110年1-9月捷運客運人次及年增率

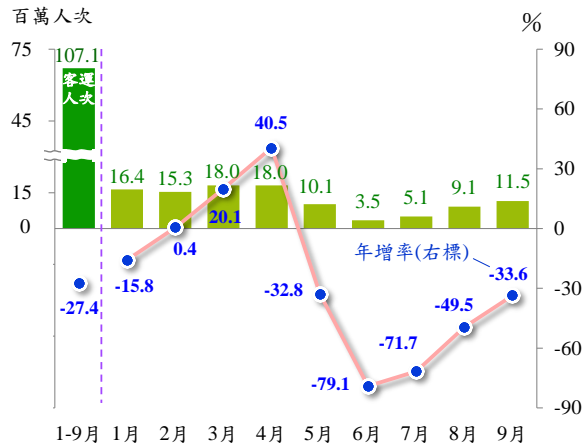


- 三、今年高鐵及臺鐵客運量亦受疫情衝擊，1-9月高鐵客運量2千9百萬人次，較去年同期減少27.1%，臺鐵客運量為1.1億人次，亦減27.4%，兩者均於6月各降至0.5百萬及3.5百萬人次運量低點後(減幅各87.8%、79.1%)，運量隨疫情緩和逐步回升至9月的3.0百萬及11.5百萬人次(減幅亦縮小為40.9%及33.6%)。

110年1-9月高鐵客運人次及年增率



110年1-9月臺鐵客運人次及年增率



資料來源：交通部統計處。

附註：①台中捷運自110年4月25日起正式營運。

說明：1.因四捨五入之故，總計數字容或不等於細項數字之和。

2.本通報每週一至週五發行，並透過網際網路系統同步發送，網址：<https://www.stat.gov.tw/>。