

國情統計通報

(第 199 號)

行政院主計總處

綜合統計處 (TEL: 23803436)

110 年 10 月 21 日

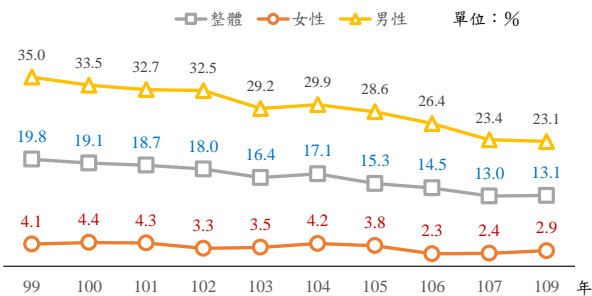
星期四

109 年 18 歲以上成人吸菸率 13.1%

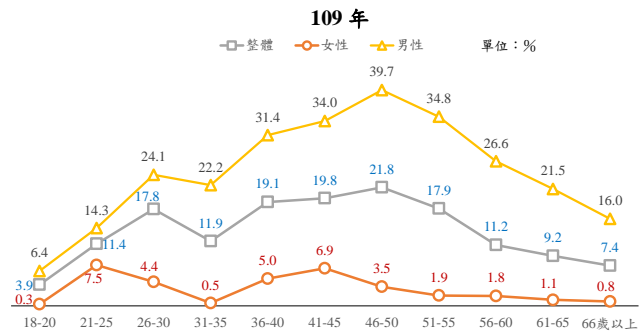
- 一、依衛生福利部國民健康署調查，109 年 18 歲以上成人吸菸率^① 13.1%，較前次調查（107 年）增 0.1 個百分點，若與 99 年（19.8%）相較則減 6.7 個百分點；依性別觀察，109 年男、女性成人吸菸率分別為 23.1% 及 2.9%，較 107 年分別減 0.3 個百分點及增 0.5 個百分點，若與 99 年相較，男性減幅達 11.9 個百分點遠高出女性（減 1.2 個百分點），性別差距由 99 年之男高於女 30.9 個百分點，縮減為 109 年之 20.2 個百分點。
- 二、依年齡別觀察，109 年成人吸菸率以 46-50 歲 21.8% 最高，18-20 歲 3.9% 最低；再依性別與年齡別交叉觀察，男性以 46-50 歲 39.7%（每 2.5 人中有 1 人）最高，女性以 21-25 歲之 7.5%（每 13.3 人中有 1 人）最高，性別差距以 46-50 歲之 36.2 個百分點最大。

18 歲以上成人吸菸率

—依性別分

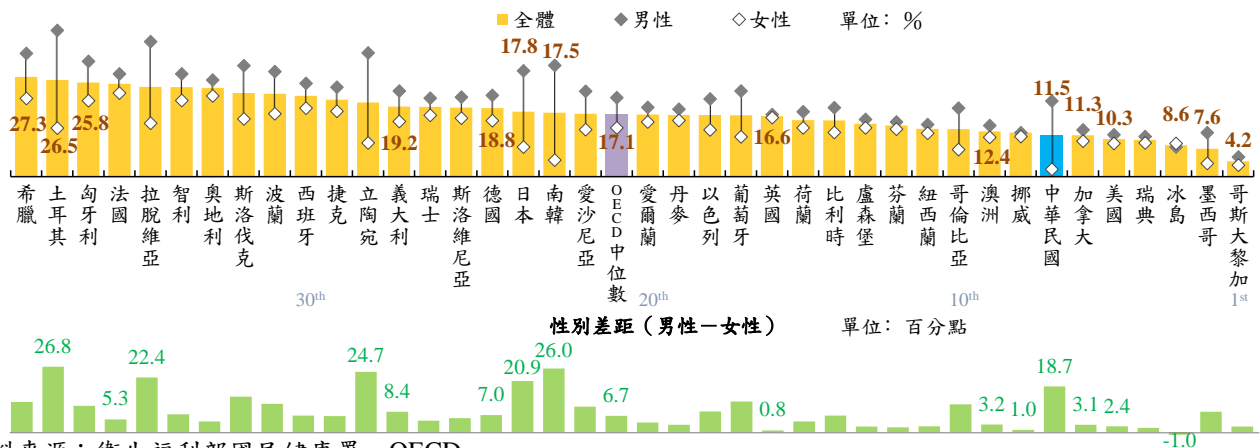


—依性別及年齡分



- 三、觀察我國與 OECD 會員國 15 歲以上人口每日吸菸率^②，2018 年（107 年）38 個國家中^③，以希臘 27.3% 最高，哥斯大黎加 4.2% 最低，各國高低差異明顯，我國 11.5% 在 39 個國家（含我國）中排名第 7 低，且低於亞鄰之日本（17.8%）及南韓（17.5%），較 OECD 中位數（17.1%）亦低 5.6 個百分點。按性別觀察，OECD 會員國除冰島女高於男外，其餘各國均男高於女，性別差距以土耳其 26.8 個百分點最大，英國 0.8 個百分點最低，我國性別差距 18.7 個百分點，低於南韓（26.0 個百分點）及日本（20.9 個百分點），但較 OECD 會員國性別差距之中位數（6.7 個百分點）高 12.0 個百分點。

2018 年我國與 OECD 會員國 15 歲以上人口每日吸菸率



資料來源：衛生福利部國民健康署、OECD。

附註：① 18 歲以上成人吸菸率係指 18 歲以上人口以前到現在吸菸超過 100 支（5 包），且最近 30 天內曾經使用菸品者之人口比率。

② 15 歲以上人口每日吸菸率係指 15 歲以上每日吸菸之人口比率。

③ 哥倫比亞為 2013 年；奧地利、希臘、匈牙利、拉脫維亞、立陶宛、波蘭、葡萄牙、斯洛伐克及斯洛維尼亞為 2014 年；澳洲、智利及土耳其為 2016 年；丹麥、德國、以色列、墨西哥、西班牙及瑞士為 2017 年；其餘國家則為 2018 年。

說明：本通報每週一至週五發行，並透過網際網路系統同步發送，網址：www.stat.gov.tw。