

國情統計通報

(第 135 號)

行政院主計總處

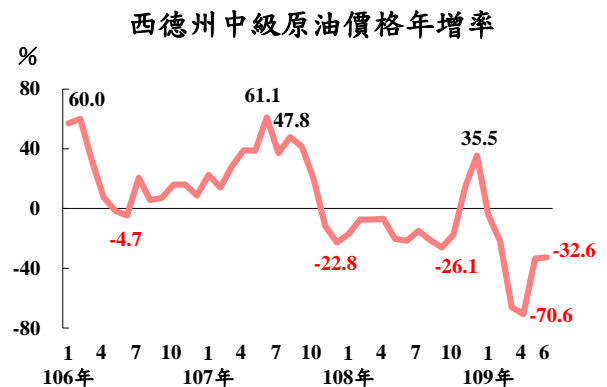
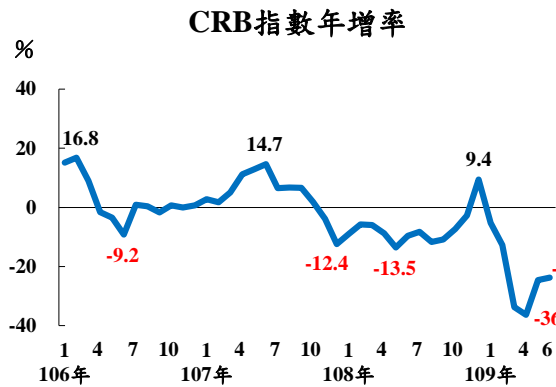
綜合統計處 (TEL: 23803449)

109 年 7 月 20 日

星期一

109 年 6 月底國際農工原料價格漲跌概況

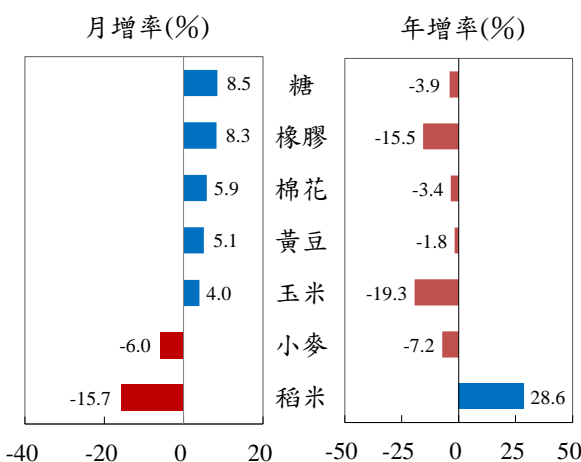
一、109 年 6 月底以初級原料為主之 CRB 指數較上(108)年同月底下跌 23.8%，主因 19 項組成成分中，占比達 23% 的西德州中級(WTI)原油，受 COVID-19 疫情影響，全球需求相較上年減少，價格較上年同月底下跌 32.6% 所致；與上月底相較，則因各國陸續解封，加以 OPEC+ 落實減產，WTI 原油價格較上月底上漲 10.4%，CRB 指數亦漲 4.3%。



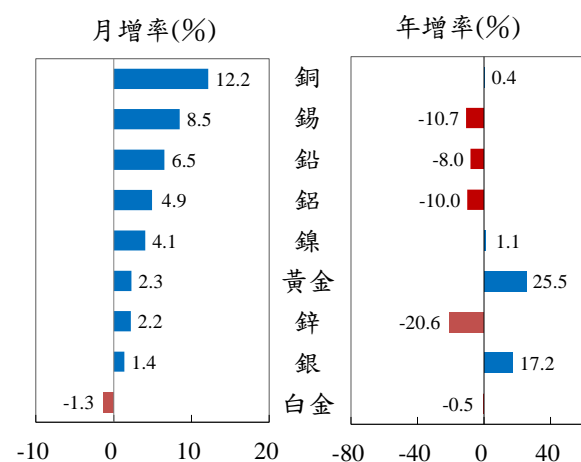
二、農業原料價格方面，109 年 6 月底相較上年同月底多呈下跌，惟稻米價格漲近 3 成；與上月底相較，因國際油價走揚，帶動橡膠及生質燃料價格均較上月底上漲，用於生質燃料之玉米及蔗糖亦因需求增加而呈價揚，另棉花及黃豆因疫情趨緩需求增加，價格亦漲，惟稻米及小麥因多國解除出口限制，價格轉呈下跌。

三、工業原料價格方面，109 年 6 月底較上年同月底亦多呈下跌，僅黃金及銀等具避險性質之貴金屬價格漲逾 1 成，惟與上月底相較，則多呈上漲，主因疫情緩解，加以各國推出刺激經濟措施帶動需求所致。

農業原料價格(109年6月底)



工業原料價格(109年6底)



資料來源：經濟部能源局、芝加哥商業交易所(CME Group)、馬來西亞橡膠局(LGM)、倫敦金銀市場協會(LBMA)、倫敦鉑鈾市場協會(LPPM)、倫敦金屬交易所(LME)。

說明：1.指數及價格資料均為月底數。

2.CRB 期貨指數係指美國商品研究局期貨指數 (Thomson Reuters/Core Commodity CRB Index)。

3.本通報每週一至週五發行，並透過網際網路系統同步發送，網址：www.stat.gov.tw。